


Signalement du PCMath et des collections dans le SUDoc

Le PCMath est signalé dans le SUDoc, ce qui donne de la visibilité au plan et permet de le valoriser.

- Les PCP affichés dans le SUDoc sont cartographiés sur le site de l'ABES (voir la [carte](#))
- L'ABES met à disposition une application en libre accès [Periscope](#) qui permet de visualiser les plans de conservation et les collections ([lien](#))



Vous êtes pôle de conservation pour un titre, que faut-il faire dans le SUDoc ?

Dès la validation des candidatures dans le CFP, vous êtes invités à signaler dans le SUDoc le(s) titre(s) pour lesquels votre bibliothèque est pôle de conservation



Il faut rentrer le *code du plan* de conservation : **PCMath**.



Il faut *renseigner et décrire les lacunes* dans les états de collection

Pour signaler les titres dans le Sudoc, vous pouvez utiliser **WinIBW** ou **Colodus**

Vous êtes pôle de conservation pour un titre, que faut-il faire dans le SUDoc ?

I. Signaler le PCMath avec WinIBW :

Le signalement du plan de conservation se fait dans les **données d'exemplaire** :
En zone **930**, on ajoute un **\$zPCMath : 930##\$b(n° RCR)\$zPCMath**

```
e01 $a01-01-85$bO  
930 ##$b914712203$zPCMath$jf  
955 41$d1$a1936-
```

Bibliothèque :

ORSAY-PARIS 11-Bib. Maths

Plan(s) de conservation partagée :

Mathématiques RNBM

Accessibilité :

Disponible sous forme de reproduction pour le PEB

Etat de collection :

vol. 1 (1936) -....

Vous êtes pôle de conservation pour un titre, que faut-il faire dans le SUDoc ?

II. Signaler du PCMath avec Colodus

Vous n'avez pas WinIBW, vous préférez une interface plus simple ?

➔ [Colodus : http://colodus.sudoc.fr/](http://colodus.sudoc.fr/)

- Application professionnelle gratuite conçue pour la gestion des exemplaires (création, modification, suppression) liés aux notices bibliographiques du catalogue Sudoc.
- Colodus peut être utilisé sur n'importe quel poste disposant d'un accès internet.

Signalement avec Colodus (suite)

Exemplariser avec COLODUS

Signalement avec Colodus (suite) :

A partir de la notice, choisir l'onglet « Données d'exemplaire » :


[Colodus : http://colodus.sudoc.fr/](http://colodus.sudoc.fr/)




Cliquez sur  pour ouvrir le formulaire en modification.

NOTICE DONNÉES D'EXEMPLAIRES DONNÉES LOCALES

Créer Exemple - formulaire standard

Ppn 038834758 - Acta Arithmetica [Texte imprimé] / Polska akademia nauk - Texte imprimé, périodique

Ajouter PPN au panier  Toutes localisations Sudoc Tous les expl. de mon ILN Voir en libellé

Num Expl	Exemplaire			
e01 \$a01-01-85\$bx0	930 ##\$b914712203\$jf 955 41\$d1\$a1936-			

Signalement dans le Sudoc avec Colodus (suite)

Modifier un exemplaire

Annuler

Enregistrer

Ppn 038834758 - Acta Arithmetica [Texte imprimé] / Polska akademia nauk - Texte imprimé, périodique

CARACTERISATION DE L'EXEMPLAIRE *i*

date (a) :	01-01-85
Statut de l'exemplaire (b) :	valeur non spécifique x
Etat de collection décrit : Ouvert ou Fermé (b) :	Etat de collection ouvert

LOCALISATION (930) *i*



Identifiant de l'établissement (b) :	914712203
Code du plan de conservation partagée (z) :	PCMath
Code Peb (j) :	disponible sous forme de reproduction pour le PEB

NUMERO DE LA NOTICE SOURCE (997) *i*

Nom de la source (b) :	CCN
Numero dans la source (a) :	0065-1036

ETAT DE COLLECTION DES PUBLICATIONS EN SÉRIE (955) *NS i*



Volume de début (d) :	1
Année de début (a) :	1936-

Annuler


Enregistrer

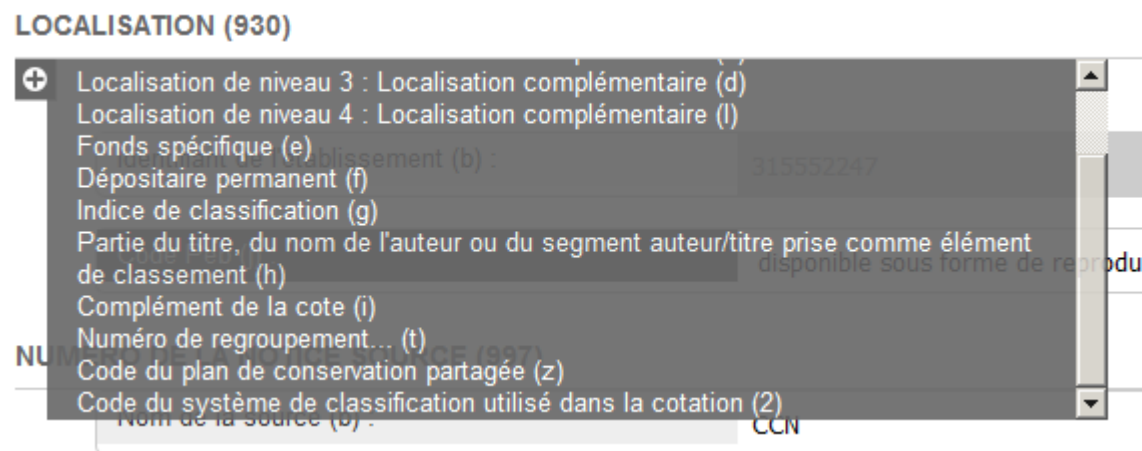
COMPLETER L'EXEMPLAIRE

- + DONNEES D'EXEMPLAIRE (9xx)
- + ETATS DE COLLECTION (9xx)
- + NOTES SUR L'EXEMPLAIRE (3xx)
- + MENTION DE RESPONSABILITE (7xx)

Vous êtes pôle de conservation pour un titre, que faut-il faire dans le SUDoc ?

Signalement du PCMath dans le Sudoc avec Colodus (suite)

Ajouter le champ « Code du plan de conservation partagée (z), en le sélectionnant à partir du bouton  dans la section « Localisation »



Décrire les lacunes dans le SUDoc

➔Principes

Guide méthodologique du SUDoc : Consignes pour la saisie des lacunes - Principes

L'association des deux zones Etat de collection (955 Sudoc/E01 Sudoc-PS) et Etat des lacunes (959 Sudoc/L01 Sudoc_PS) doit rendre compte le plus parfaitement possible de la disponibilité du document signalé, en veillant particulièrement à éviter la redondance des informations saisies. Il est fortement recommandé de signaler les lacunes dans le contexte des Plans de Conservation Partagée des Périodiques.

Voir les détails dans le document : <http://documentation.abes.fr/sudoc/>

- ➔ Etat lacunaire de la collection : zone **955/E01** - sous-zone \$7 – écrire :
« Lacunes »
- ➔ Détail des lacunes : **zone 959** – renseigner les détails selon les principes suivants :
 - Si les lacunes sont dispersées et isolées : saisie de lacunes structurées dans l'état des lacunes en zone
 - Plusieurs séquences de lacunes dans l'état de collection sont séparées par un \$0 suivi d'un espace
 - Si les lacunes sont successivement dispersées et groupées : on combine les deux solutions ci-dessus

Les détails sont décrits dans le guide méthodologique

Avec WinIBW ou Colodus

➔ WinIBW

E01

e01 \$a01-01-96\$brO

930 ##\$b315552247\$fj

955 41\$d2\$e1\$a1982-\$7Lacunes

959 ##\$d2\$e2\$a1982\$0 \$d3\$e2\$a1983\$0 \$d4\$e1\$a1984\$0 \$d28\$e2\$a2008

Accessibilité :

Disponible sous forme de reproduction pour le PEB

Etat de collection :

vol. 2 no. 1 (1982) -... [Lacunes]

Etat des lacunes :

vol. 2 n°2 (1982) ; vol. 3 n°2 (1983) ; vol. 4 n°1 (1984) ; vol. 28 n°2 (2008)

Avec WinIBW ou Colodus

→ Colodus

Comme pour la mention PCMath, choisir l'onglet Données d'exemplaire. Dans le menu droit, déployer le menu Etat de collections :

COMPLÉTER L'EXEMPLAIRE
+ DONNEES D'EXEMPLAIRE (9xx)
+ ETATS DE COLLECTION (9xx)
o Etat de collection des publications en série, unités bibliographiques secondaires - suppléments et matériel d'accompagnement (956)
o Etat de collection des publications en série, unités bibliographiques secondaires - tables et index (957)
o Nom et importance matérielle d'une partie (958)
o Etat des lacunes des publications en série (959)

La grille de saisie s'ouvre :

ETAT DES LACUNES DES PUBLICATIONS EN SÉRIE (959) NS *i*

Volume (d) : ×

Numéro (e) : ×

Série (f) : ×

Jour (b) : ×

Mois (c) : ×

Année (a) : ×

Avec WinIBW ou Colodus

➔ Colodus (suite)

Num Expl	Exemplaire			
e02 \$a01-01-87\$brO	930 ##\$b315552247\$jf 955 41\$a1970- 959 ##\$cjan\$a2017			

A propos de Colodus



Vous n'avez pas WinIBW, et vous n'avez pas non plus de login pour Colodus ?

Vous pouvez vous adresser à votre correspondant SUDoc-PS : il est possible de créer un login exemplarisateur.

**Le login limite à une intervention sur les seuls exemplaires de votre RCR.
Vous ne pourrez créer, modifier ou supprimer que les informations de niveau 2 (niveau local et exemplaire) des notices bibliographiques du Sudoc.**

Colodus ne permet aucune intervention sur le niveau bibliographique d'une notice